

RMU Banovici d.d. Banovici

4209329530001

Banovici, Armije Bosne i Hercegovine 52

209329530001

Vadenje ligitra

05.20

NLB Banka d.d. Sarajevo

1321300309179345

001

**BILANS STANJA**

(za pravna lica koja vode knjigovodstvo u skladu sa kontnim okvirom za privredna društva)  
na dan 31.12.2021. godine

Grupa konta, konto	POZICIJA	Bilješka za AOP	Oznaka	IZNOS tekuće godine			IZNOS prethodne godine (neto)
				Bruto	Ispravka vrijednosti	Neto (5-6)	
1	2	3	4	5	6	7	8
<b>AKTIVA</b>							
<b>A) STALNA SREDSTVA I DUGOROČNI PLASMANI</b>							
01	<b>I. Nematerijalna sredstva (003 do 007)</b>		001	642.371.868	481.533.580	160.838.288	154.639.704
010	1. Kapitalizirana ulaganja u razvoj		002	5.319.008	4.128.498	1.190.510	1.247.120
011	2. Koncesije, patenti, licence i druga prava		003	3.618.719	3.618.719		
012	3. Goodwill		004	1.700.289	509.779	1.190.510	1.247.120
013, 014	4. Ostala nematerijalna sredstva		005				
015, 017	5. Avansi i nematerijalna sredstva u pripremi		006				
02	<b>II. Nekretnine, postrojenja i oprema (009 do 013)</b>		007				
020	1. Zemljište		008	634.927.936	477.404.649	157.523.287	151.485.956
021	2. Građevinski objekti		009	31.096.091		31.096.091	30.893.275
022 do 024	3. Postrojenja i oprema		010	177.980.080	165.505.336	12.474.744	12.764.992
026	5. Stambene zgrade i stanovi		011	356.105.232	311.899.313	44.205.919	53.017.735
025, 027	6. Avansi i nekretnine, postrojenja i oprema u pripremi		012				
03	<b>III. Investicijske nekretnine</b>		013	69.746.533		69.746.533	54.809.954
04	<b>IV. Biološka sredstva (016 do 019)</b>		014				
040	1. Šume		015				
041	2. Višegodišnji zasadi		016				
042	3. Osnovno stado		017				
045, 047	4. Avansi i biološka sredstva u pripremi		018				
05	<b>V. Ostala (specifična) stalna materijalna sredstva</b>		019				
06	<b>VI. Dugoročni finansijski plasmani (022 do 029)</b>		020				
060	1. Učešća u kapitalu povezanih pravnih lica		021	1.705.258	433	1.704.825	1.726.624
061	2. Učešća u kapitalu drugih pravnih lica		022				
062	3. Dugoročni krediti dati povezanim pravnim licima		023	1.662.000		1.662.000	1.662.000
			024				

Kontrolni broj: 106627975193570515

25-02-2022  
FRANUSKO FINANSIJSKO  
INFORMATIČKA I  
POSREDOVANJE  
POSREDOVANJE  
POSREDOVANJE



1	2	3	4	5	6	7	8
063	4. Dugoročni krediti dati u zemlji		025				
064	5. Dugoročni krediti dati u inostranstvo		026				
065	6. Finansijska sredstva raspoloživa za prodaju		027	43.258	433	42.825	64.624
066	7. Finansijska sredstva koja se drže do roka dospjeća		028				
068	8. Ostali dugoročni finansijski plasmani		029				
07	<b>VII. Druga dugoročna potraživanja (031+032)</b>		030	<b>264.658</b>		<b>264.658</b>	
070	1. Potraživanja od povezanih pravnih lica		031				
071 do 078	2. Ostala dugoročna potraživanja		032	264.658		264.658	
091, 098	<b>VIII. Dugoročna razgraničenja</b>		033	<b>155.008</b>		<b>155.008</b>	<b>180.004</b>
090	<b>B) ODLOŽENA POREZNA SREDSTVA</b>		034				
	<b>C) TEKUĆA SREDSTVA (036+043)</b>		035	<b>78.121.283</b>	<b>6.452.992</b>	<b>71.668.291</b>	<b>70.444.511</b>
10 do 15	<b>I. Zalihe i sredstva namijenjena prodaji (037 do 042)</b>		036	<b>43.061.788</b>	<b>2.499.646</b>	<b>40.562.142</b>	<b>40.667.100</b>
10	1. Sirovine, materijal, rezervni dijelovi i sitan inventar		037	36.138.949	2.499.646	33.639.303	34.874.967
11	2. Proizvodnja u toku, poluproizvodi i nedovršene usluge		038				
12	3. Gotovi proizvodi		039	6.708.038		6.708.038	5.567.745
13	4. Roba		040	147.199		147.199	138.251
14	5. Stalna sredstva namijenjena prodaji i obustavljeno poslovanje		041				
15	6. Dati avansi		042	67.602		67.602	86.137
20	<b>II. Gotovina, kratkoročna potraživanja i kratkoročni plasmani (044+047+053+061+06</b>		043	<b>35.059.495</b>	<b>3.953.346</b>	<b>31.106.149</b>	<b>29.777.411</b>
20 bez 207	1. Gotovina i gotovinski ekvivalenti (045+046)		044	4.614.232		4.614.232	2.615.620
207	a) Gotovina		045	4.614.232		4.614.232	2.615.620
	b) Gotovinski ekvivalenti		046				
21, 22, 23	2. Kratkoročna potraživanja (048 do 052)		047	30.096.291	3.953.346	26.142.945	26.899.488
210	a) Kupci - povezana pravna lica		048				
211	b) Kupci u zemlji		049	8.303.312		8.303.312	9.323.232
212	c) Kupci u inostranstvu		050	527.715		527.715	26.684
22	d) Potraživanja iz specifičnih poslova		051				
23	e) Druga kratkoročna potraživanja		052	21.265.264	3.953.346	17.311.918	17.549.572
24	3. Kratkoročni finansijski plasmani (054 do 060)		053	1.063		1.063	1.063
240	a) Kratkoročni krediti povezanim pravnim licima		054				
241	b) Kratkoročni krediti dati u zemlji		055				
242	c) Kratkoročni krediti dati u inostranstvo		056				
243, 244	d) Kratkoročni dio dugoročnih plasmana		057				
245	e) Finansijska sredstva namijenjena trgovanju		058				
246	f) Druga finansijska sredstva po ter vrijednosti		059				
248	g) Ostali kratkoročni plasmani		060	1.063		1.063	1.063
27	4. Potraživanja za PDV		061	303.630		303.630	239.571
28 bez 288	5. Aktivna vremenska razgraničenja		062	44.279		44.279	21.669
288	<b>D) ODLOŽENA POREZNA SREDSTVA</b>		063				
290	<b>E) GUBITAK IZNAD VISINE KAPITALA</b>		064				
	<b>POSLOVNA AKTIVA (001+034+035+063+064)</b>		065	<b>720.493.151</b>	<b>487.986.572</b>	<b>232.506.579</b>	<b>225.084.215</b>
88	Vanbilansna aktiva		066	22.404.998		22.404.998	19.561.120
	Ukupno aktiva (065+066)		067	742.898.149	487.986.572	254.911.577	244.645.335



Grupa konta, konto	POZICIJA	Bilješka	Oznaka za AOP	IZNOS tekuće godine	IZNOS prethodne godine
1	2	3	4	5	6
	<b>PASIVA</b>				
	<b>A) KAPITAL (102-109+110+111+114+115-116+117-122-127)</b>				
30	<b>I. Osnovni kapital (103 do 108)</b>		101	107.818.336	115.391.591
300	1. Dionički kapital		102	69.388.000	69.388.000
302	2. Udjeli članova društva sa ograničenom odgovornošću		103	69.388.000	69.388.000
303	3. Zadržani udjeli		104		
304	4. Ulozi		105		
305	5. Državni kapital		106		
309	6. Ostali osnovni kapital		107		
31	<b>II. Upisani neuplaćeni kapital</b>		108		
320	<b>III. Emisiona premija</b>		109		
	<b>IV. Rezerve (112+113)</b>		110		
321	1. Zakonske rezerve		111	17.347.000	17.347.000
322	2. Statutarne i druge rezerve		112	17.347.000	17.347.000
	<b>V. Revalorizacione rezerve</b>		113		
dio 33	<b>VI. Nerealizovani dobiti</b>		114		
dio 33	<b>VII. Nerealizovani gubici</b>		115		
34	<b>VIII. Neraspoređena dobit (118 do 121)</b>		116		
340	1. Neraspoređena dobit ranijih godina		117	28.656.591	28.656.591
341	2. Neraspoređena dobit izvještajne godine		118	28.656.591	27.982.081
342	3. Neraspoređeni višak prihoda ranijih godina		119		674.510
343	4. Neraspoređeni višak rashoda izvještajne godine		120		
35	<b>IX. Gubitak do visine kapitala (123 do 126)</b>		121		
350	1. Gubitak ranijih godina		122	7.573.255	7.573.255
351	2. Gubitak izvještajne godine		123		
352	3. Nepokriveni višak rashoda ranijih godina		124	7.573.255	
353	4. Nepokriveni višak rashoda izvještajne godine		125		
360	<b>X. Otkupljene vlastite dionice i udjeli</b>		126		
dio 40	<b>B) DUGOROČNA REZERVISANJA (129+130)</b>		127		
dio 40	1. Dugoročna rezervisanja za troškove i rizike		128	17.361.882	17.363.276
dio 40	2. Dugoročna razgraničenja		129		
410	<b>C) DUGOROČNE OBAVEZE (132 do 138)</b>		130	17.361.882	17.363.276
411	1. Obaveze koje se mogu konvertovati u kapital		131	59.623.455	43.261.130
412	2. Obaveze prema povezanim pravnim licima		132		
413, 414	3. Obaveze po dugoročnim vrijednosnim papirima		133		
415, 416	4. Dugoročni krediti		134		
417	5. Dugoročne obaveze po finansijskom lizingu		135	52.083.728	34.213.458
419	6. Dugor. obaveze po fer vrijednosti kroz račun dobiti i gubitka		136		
	7. Ostale dugoročne obaveze		137		
			138	7.539.727	9.047.672

1	2	3	4	5	6
408	<b>D) ODLOŽENE POREZNE OBAVEZE</b>				
42	<b>E) KRATKOROČNE OBAVEZE (141+149+155+156+160+161+162+163)</b>		139		
420	<b>I. Kratkoročne finansijske obaveze (142 do 148)</b>		140	47.679.669	49.068.218
421	1. Obaveze prema povezanim pravnim licima		141	17.585.462	19.285.300
422	2. Obaveze po kratkoročnim vrijednosnim papirima		142		
423	3. Kratkoročni krediti uzeti u zemlji		143		
424, 425	4. Kratkoročni krediti uzeti u inostranstvu		144	4.992.059	12.368.563
427	5. Kratkoročni dio dugoročnih obaveza		145		
429	6. Kratk. obaveze po fer vrijednosti kroz račun dobiti i gubitka		146	12.593.403	6.916.737
43	7. Ostale kratkoročne finansijske obaveze		147		
430	<b>II. Obaveze iz poslovanja (150 do 154)</b>		148		
431	1. Primljeni avansi, depoziti i kaucije		149	17.940.977	17.770.959
432	2. Dobavljači - povezana pravna lica		150	2.220.745	401.658
433	3. Dobavljači u zemlji		151		
439	4. Dobavljači u inostranstvu		152	15.411.319	16.132.403
44	5. Ostale obaveze iz poslovanja		153	308.913	1.236.898
45	<b>III. Obaveze iz specifičnih poslova</b>		154		
450 do 452	<b>IV. Obaveze po osnovu plaća, naknada i ostalih primanja zaposlenih (157 do 159)</b>		155		
453 do 455	1. Obaveze po osnovu plaća i naknada plaća		156	9.833.874	10.037.495
456 do 458	2. Obaveze po osnovu naknada plaća koje se refundiraju		157	9.301.104	9.451.866
46	3. Obaveze za ostala primanja zaposlenih		158		
47	<b>V. Druge obaveze</b>		159	532.770	585.629
48 bez 481	<b>VI. Obaveze za PDV</b>		160	11.720	27.062
481	VII. Obaveze za ostale poreze i druge dažbine		161	1.458.431	1.004.517
49 bez 495	VIII. Obaveze za porez na dobit		162	849.205	942.885
495	<b>F) PASIVNA VREMENSKA RAZGRANIČENJA</b>		163		
	<b>G) ODLOŽENE POREZNE OBAVEZE</b>		164	23.237	
89	<b>POSLOVNA PASIVA (101+128+131+139+140+164+165)</b>		165		
	Vanbilansna pasiva		166	232.506.579	225.084.215
	Ukupno pasiva (166+167)		167	22.404.998	19.561.120
			168	254.911.577	244.645.335

Banovići

Mjesto

DEMIROVIĆ (SAFER) ELVIR

Četnikova ulica, Zagreb

*Elvir*

CR-4691/5

Broj dozvole

24.2.2022.

Datum

062/843-233

Kontakt



Elvir Salihović

Pratitelj

*Elvir*

Kontrolni broj: 106627975193570515



RMU Banovici d.d. Banovici

Banovići, Armije Bosne i Hercegovine 52

Vađenje lignita

NLB Banka d.d. Sarajevo

1321300309179345

4209329530001

certifikat za knjigovodstvo

209329530001

05.20

001

001

001

001

25-02-2022  
FINANSIJSKO-FINANCIJSKO  
INFORMATIČNA AGENCIJA  
POSLOVNA JEDINICA TUZLA  
ISPOSTAVA ZIVNICE

## BILANS USPJEHA

(Za pravna lica koja vode knjigovodstvo u skladu sa kontnim okvirom za privredna društva)  
za period od 1.1.2021. do 31.12.2021. godine

- u KM -

Grupa konta, konto 1	POZICIJA 2	Bilješka 3	Oznaka za AOP 4	IZNOS	
				Tekuća godina 5	Prethodna godina 6
	<b>I. DOBIT ILI GUBITAK PERIODA</b>				
	<b>POSLOVNI PRIHODI I RASHODI</b>				
	<b>Poslovni prihodi (202+206+210+211)</b>		<b>201</b>	<b>134.275.978</b>	<b>144.928.605</b>
60	1. Prihodi od prodaje robe (203 do 205)		202	772.244	501.923
600	a) Prihodi od prodaje robe povezanim pravnim licima		203		
601	b) Prihodi od prodaje robe na domaćem tržištu		204	772.244	501.923
602	c) Prihodi od prodaje robe na stranom tržištu		205		
61	2. Prihodi od prodaje učinaka (207 do 209)		206	130.896.761	141.481.324
610	a) Prihodi od prodaje učinaka povezanim pravnim licima		207		
611	b) Prihodi od prodaje učinaka na domaćem tržištu		208	120.340.692	131.212.084
612	c) Prihodi od prodaje učinaka na stranom tržištu		209	10.556.069	10.269.240
62	3. Prihodi od aktiviranja ili potrošnje robe i učinaka		210	2.328.507	2.330.572
65	4. Ostali poslovni prihodi		211	278.466	614.786
	<b>Poslovni rashodi (213+214+215+219+220+221+222-223+224)</b>		<b>212</b>	<b>140.190.603</b>	<b>142.482.857</b>
50	1. Nabavna vrijednost prodane robe		213	1.940.306	1.983.845
51	2. Materijalni troškovi		214	38.512.695	37.485.204
52	3. Troškovi plaća i ostalih ličnih primanja (216 do 218)		215	80.161.897	83.067.802
520, 521	a) Troškovi plaća i naknada plaća zaposlenima		216	62.868.669	65.644.714
523, 524	b) Troškovi ostalih primanja, naknada i prava zaposlenih		217	17.145.559	17.245.833
527, 529	c) Troškovi naknada ostalim fizičkim licima		218	147.669	177.255
53	4. Troškovi proizvodnih usluga		219	2.838.660	3.858.496
540 do 542	5. Amortizacija		220	12.056.548	12.450.113
543 do 549	6. Troškovi rezervisanja		221		
55	7. Nematerijalni troškovi		222	5.820.790	6.845.311
poveć.11 i 12, ili 595	Povećanje vrijednosti zaliha učinaka		223	1.140.293	3.207.914
smanj.11 i 12, ili 596	Smanjenje vrijednosti zaliha učinaka		224		
	<b>Dobit od poslovnih aktivnosti (201-212)</b>		<b>225</b>		<b>2.445.748</b>
	<b>Gubitak od poslovnih aktivnosti (212-201)</b>		<b>226</b>	<b>5.914.625</b>	
	<b>FINANSIJSKI PRIHODI I RASHODI</b>				
66	<b>Finansijski prihodi (228 do 233)</b>		<b>227</b>	<b>135.218</b>	<b>150.335</b>
660	1. Finansijski prihodi od povezanih pravnih lica		228		
661	2. Prihodi od kamata		229	14.796	12.003
662	3. Pozitivne kursne razlike		230	109.296	135.268
663	4. Prihodi od efekata valutne klauzule		231		
664	5. Prihodi od učešća u dobiti zajedničkih ulaganja		232		
669	6. Ostali finansijski prihodi		233	11.126	3.064



1	2	3	4	5	6
<b>56</b>	<b>Finansijski rashodi (235 do 239)</b>		<b>234</b>	<b>1.459.041</b>	<b>1.043.002</b>
560	1. Finansijski rashodi iz odnosa s povezanim pravnim licima		235		
561	2. Rashodi kamata		236	1.091.284	1.007.137
562	3. Negativne kursne razlike		237	24.117	30.766
563	4. Rashodi iz osnova valutne klauzule		238		
569	5. Ostali finansijski rashodi		239	343.640	5.099
	<b>Dobit od finansijskih aktivnosti (227-234)</b>		<b>240</b>		
	<b>Gubitak od finansijskih aktivnosti (234-227)</b>		<b>241</b>	<b>1.323.823</b>	<b>892.667</b>
	<b>Dobit redovne aktivnosti (225-226+240-241)&gt;0</b>		<b>242</b>		<b>1.553.081</b>
	<b>Gubitak redovne aktivnosti (225-226+240-241)&lt;0</b>		<b>243</b>	<b>7.238.448</b>	
	<b>OSTALI PRIHODI I RASHODI</b>				
<b>67 bez 673</b>	<b>Ostali prihodi i dobici, osim iz osnova stalnih sredstava namijenjenih prodaji i obustavljenog poslovanja (245 do 253)</b>		<b>244</b>	<b>32.895</b>	<b>89.058</b>
670	1. Dobici od prodaje stalnih sredstava		245		9.600
671	2. Dobici od prodaje investicijskih nekretnina		246		
672	3. Dobici od prodaje bioloških sredstava		247		
674	4. Dobici od prodaje učešća u kapitalu i vrijednosnih papira		248		
675	5. Dobici od prodaje materijala		249		
676	6. Viškovi		250	27.845	54.927
677	7. Naplaćena otpisana potraživanja		251	1.523	
678	8. Prihodi po osnovu ugovorene zaštite od rizika		252	3.510	24.482
679	9. Otpis obaveza, ukinuta rezervisanja i ostali prihodi		253	17	49
<b>57 bez 573</b>	<b>Ostali rashodi i gubici, osim iz osnova stalnih sredstava namijenjenih prodaji i obustavljenog poslovanja (255 do 263)</b>		<b>254</b>	<b>367.702</b>	<b>968.710</b>
570	1. Gubici od prodaje i rashodovanja stalnih sredstava		255	10.724	404.938
571	2. Gubici od prodaje i rashodovanja investicijskih nekretnina		256		
572	3. Gubici od prodaje i rashodovanja bioloških sredstava		257		
574	4. Gubici od prodaje učešća u kapitalu i vrijednosnih papira		258		
575	5. Gubici od prodaje materijala		259		
576	6. Manjkovi		260		18.809
577	7. Rashodi iz osnova zaštite od rizika		261		
578	8. Rashodi po osnovu ispravke vrijednosti i otpisa potraživanja		262	25.006	356.238
579	9. Rashodi i gubici na zalihama i ostali rashodi		263	331.972	188.725
	<b>Dobit po osnovu ostalih prihoda i rashoda (244-254)</b>		<b>264</b>		
	<b>Gubitak po osnovu ostalih prihoda i rashoda (254-244)</b>		<b>265</b>	<b>334.807</b>	<b>879.652</b>
	<b>PRIHODI I RASHODI OD USKLAĐIVANJA VRIJEDNOSTI SREDSTAVA (osim stalnih sredstava namijenjenih prodaji i sredstava obustavljenog poslovanja)</b>				
<b>68 bez 688</b>	<b>Prihodi iz osnova usklađivanja vrijednosti (267 do 275)</b>		<b>266</b>		<b>1.081</b>
680	1. Prihodi od usklađivanja vrijednosti nematerijalnih sredstava		267		
681	2. Prihodi od usklađivanja vrijednosti materijalnih stalnih sredstava		268		
682	3. Prihodi od usklađivanja vrijednosti investicijskih nekretnina za koje se obračunava amortizacija		269		
683	4. Prihodi od usklađivanja vrijednosti bioloških sredstava za koja se obračunava amortizacija		270		
684	5. Prihodi od usklađivanja vrijednosti dugoročnih finansijskih plasmana i finansijskih sredstava raspoloživih za prodaju		271		1.081
685	6. Prihodi od usklađivanja vrijednosti zaliha		272		
686	7. Prihodi od usklađivanja vrijednosti kratkoročnih finansijskih plasmana		273		
687	8. Prihodi od usklađivanja vrijednosti kapitala (negativni goodwill)		274		
689	9. Prihodi od usklađivanja vrijednosti ostalih sredstava		275		
<b>58 bez 588</b>	<b>Rashodi iz osnova usklađivanja vrijednosti (277 do 284)</b>		<b>276</b>		
580	1. Umanjenje vrijednosti nematerijalnih sredstava		277		
581	2. Umanjenje vrijednosti materijalnih stalnih sredstava		278		
582	3. Umanjenje vrijednosti investicijskih nekretnina za koje se obračunava amortizacija		279		
583	4. Umanjenje vrijednosti bioloških sredstava za koja se obračunava amortizacija		280		
584	5. Umanjenje vrijednosti dugoročnih finansijskih plasmana i finansijskih sredstava raspoloživih za prodaju		281		
585	6. Umanjenje vrijednosti zaliha		282		
586	7. Umanjenje vrijednosti kratkoročnih finansijskih plasmana		283		
589	8. Umanjenje vrijednosti ostalih sredstava		284		



1	2	3	4	5	6
dio 64	<b>Povećanje vrijednosti specifičnih stalnih sredstava (286 do 288)</b>		<b>285</b>		
640	Povećanje vrijednosti investicijskih nekretnina koje se ne amortizuju		286		
641	Povećanje vrijednosti bioloških sredstava koja se ne amortizuju		287		
642	Povećanje vrijednosti ostalih stalnih sredstava koja se ne amortizuju		288		
dio 64	<b>Smanjenje vrijednosti specifičnih stalnih sredstava (290 do 292)</b>		<b>289</b>		
643	Smanjenje vrijednosti investicijskih nekretnina koje se ne amortizuju		290		
644	Smanjenje vrijednosti bioloških sredstava koja se ne amortizuju		291		
645	Smanjenje vrijednosti ostalih stalnih sredstava koja se ne amortizuju		292		
	<b>Dobit od usklađivanja vrijednosti (266-276+285-289) &gt; 0</b>		<b>293</b>		<b>1.081</b>
	<b>Gubitak od usklađivanja vrijednosti (266-276+285-289) &lt; 0</b>		<b>294</b>		
690, 691	Prihodi iz osnova promjene računovodstvenih politika i ispravki neznačajnih grešaka iz ranijih perioda		295		
590, 591	Rashodi iz osnova promjene računovodstvenih politika i ispravki neznačajnih grešaka iz ranijih perioda		296		
	<b>DOBIT ILI GUBITAK NEPREKINUTOG POSLOVANJA</b>				
	<b>Dobit neprekinutog poslovanja prije poreza (242-243+264-265+293-294+295-296)&gt;0</b>		<b>297</b>		<b>674.510</b>
	<b>Gubitak neprekinutog poslovanja prije poreza (242-243+264-265+293-294+295-296)&lt;0</b>		<b>298</b>	<b>7.573.255</b>	
	<b>POREZ NA DOBIT NEPREKINUTOG POSLOVANJA</b>				
dio 721	Porezni rashodi perioda		299		
dio 722	Odloženi porezni rashodi perioda		300		
dio 722	Odloženi porezni prihodi perioda		301		
	<b>NETO DOBIT ILI GUBITAK NEPREKINUTOG POSLOVANJA</b>				
	<b>Neto dobit neprekinutog poslovanja (297-298-299-300+301)&gt;0</b>		<b>302</b>		<b>674.510</b>
	<b>Neto gubitak neprekinutog poslovanja (297-298-299-300+301)&lt;0</b>		<b>303</b>	<b>7.573.255</b>	
	<b>DOBIT ILI GUBITAK OD PREKINUTOG POSLOVANJA</b>				
673 i 688	Prihodi i dobiti iz osnova prodaje i usklađivanja vrijednosti sredstava namijenjenih prodaji i obustavljenog poslovanja		304		
573 i 588	Rashodi i gubici iz osnova prodaje i usklađivanja vrijednosti sredstava namijenjenih prodaji i obustavljenog poslovanja		305		
	<b>Dobit od prekinutog poslovanja (304-305)</b>		<b>306</b>		
	<b>Gubitak od prekinutog poslovanja (305-304)</b>		<b>307</b>		
dio 72	Porez na dobit od prekinutog poslovanja		308		
	<b>Neto dobit od prekinutog poslovanja (306-307-308)&gt;0</b>		<b>309</b>		
	<b>Neto gubitak od prekinutog poslovanja (306-307-308)&lt;0</b>		<b>310</b>		
	<b>NETO DOBIT ILI GUBITAK PERIODA</b>				
	<b>Neto dobit perioda (302-303+309-310)&gt;0</b>		<b>311</b>		<b>674.510</b>
	<b>Neto gubitak perioda (302-303+309-310)&lt;0</b>		<b>312</b>	<b>7.573.255</b>	
723	Međudividende i druge raspodjele dobiti u toku perioda		313		
	<b>II. OSTALA SVEOBUHVAATNA DOBIT ILI GUBITAK</b>				
	<b>DOBICI UTVRĐENI DIREKTNO U KAPITALU (315 do 320)</b>		314		
	1. Dobici od realizacije revalorizacionih rezervi stalnih sredstava		315		
	2. Dobici od promjene fer vrijednosti finansijskih sredstava raspoloživih za prodaju		316		
	3. Dobici iz osnova prevođenja finansijskih izvještaja inostranog poslovanja		317		
	4. Aktuarski dobiti po planovima definisanih primanja		318		
	5. Dobici iz osnova efektivnog dijela zaštite novčanog toka		319		
	6. Ostali nerealizovani dobiti i dobiti utvrđeni direktno u kapitalu		320		
	<b>GUBICI UTVRĐENI DIREKTNO U KAPITALU (322 do 326)</b>		321		
	1. Gubici od promjene fer vrijednosti finansijskih sredstava raspoloživih za prodaju		322		
	2. Gubici iz osnova prevođenja finansijskih izvještaja inostranog poslovanja		323		
	3. Aktuarski gubici po planovima definisanih primanja		324		
	4. Gubici iz osnova efektivnog dijela zaštite novčanog toka		325		
	5. Ostali nerealizovani gubici i gubici utvrđeni direktno u kapitalu		326		

1	2	3	4	5	6
	Ostala sveobuhvatna dobit prije poreza (314-321)		327		
	Ostali sveobuhvatni gubitak prije poreza (321-314)		328		
	Obračunati odloženi porez na ostalu sveobuhvatnu dobit		329		
	Neto ostala sveobuhvatna dobit (327-328-329) > 0		330		
	Neto ostali sveobuhvatni gubitak (327-328-329) < 0		331		
	<b>Ukupna neto sveobuhvatna dobit perioda (311-312+330-331) &gt; 0</b>		<b>332</b>		<b>674.510</b>
	<b>Ukupni neto sveobuhvatni gubitak perioda (311-312+330-331) &lt; 0</b>		<b>333</b>	<b>7.573.255</b>	
	Neto dobit/gubitak perioda prema vlasništvu (311 ili 312)		334	-7.573.255	674.510
	a) vlasnicima matice		335		
	b) vlasnicima manjinskih interesa		336		
	<b>Ukupna neto sveobuhvatna dobit/gubitak prema vlasništvu (332 ili 333)</b>		<b>337</b>	<b>-7.573.255</b>	<b>674.510</b>
	a) vlasnicima matice		338		
	b) vlasnicima manjinskih interesa		339		
	Zarada po dionici:		340		
	a) obična		341		
	b) razrijeđena		342		
	Prosječan broj zaposlenih:				
	- na bazi sati rada		343	2.788	2.786
	- na bazi stanja krajem svakog mjeseca		344	2.770	2.785

Banovići  
Mjesto

DEMIROVIĆ (SAFER) ELVIR  
Certifikovani računovođa

*Elvir*

CR-4691/5

Broj izvješća



Elvir Salihović

*Elvir Salihović*

24.2.2022.  
Datum

062/843-233

kontakt



RMU Banovici d.d. Banovici

Banovići, Armije Bosne i Hercegovine 52

Vađenje lignita

NLB Banka d.d. Sarajevo

1321300309179345

4209329530001

209329530001

05.20

001

25-02-2022  
FINANSIJSKO-FINANCIJSKO  
INFORMATIČKA AGENCIJA  
POSLOVNA JEDINICA TUZLA  
ISPOSTAVA BANOVICI

Za pravna lica koja vode  
knjigovodstvo u skladu sa  
kontnim okvirom za privredna  
društva

## ANEKS - DODATNI RAČUNOVODSTVENI IZVJEŠTAJ

od 1.1.2021. do 31.12.2021. godine


- u KM -

Redni broj	POZICIJA	Grupa konta, konto	Oznaka za AOP	IZNOS	
				Tekuća godina	Prethodna godina
1	2	3	4	5	6
1.	Prihodi od premija, subvencija, poticaja i sl. od toga:	650	601	18.958	
2.	- Prihodi iz budžeta po osnovu subvencija na proizvode	dio 650	602		
3.	- Prihodi iz budžeta po osnovu subvencija na ostale namjene	dio 650	603		
4.	Prihodi od zakupa (operativni najam)	651	604	19.254	23.734
5.	Prihodi od donacija	652	605	1.394	1.394
6.	Prihodi od članarina	653	606		
7.	Prihodi od tantijema i licencnih prava	654	607		
8.	Prihodi iz namjenskih izvora finansiranja	655	608		
9.	Ostali prihodi po drugim osnovama	659	609	238.860	589.658
10.	Plaće i naknade plaća (neto za isplatu zaposlenima)	dio 520 i 521	610	36.538.058	38.078.078
11.	Porez na dohodak	dio 520 i 521	611	2.038.593	2.162.803
12.	Doprinosi iz plaća i naknada plaća	dio 520 i 521	612	17.329.929	18.062.651
13.	Doprinosi na plaće i naknade plaća	dio 520 i 521	613	6.962.089	7.341.182
14.	Troškovi službenih putovanja zaposlenih od toga:	523	614	45.914	75.976
15.	- Dnevnice za službena putovanja u zemlji i inostranstvu	dio 523	615	33.911	37.558
16.	Troškovi ostalih primanja, naknada i materijalnih prava zaposlenih	524	616	17.099.645	17.169.857
17.	TROŠKOVI PROIZVODNIH USLUGA (18+19+20+21+22+23+24+25+26)	53	617	2.838.660	3.858.496
18.	Troškovi usluga izrade i dorade učinaka	530	618	140.586	151.537
19.	Troškovi transportnih usluga	531	619	467.333	724.297
20.	Troškovi usluga održavanja	532	620	2.015.003	2.290.564
21.	Troškovi zakupa	533	621	88.539	91.594
22.	Troškovi sajmova	534	622		
23.	Troškovi reklame i sponzorstava	535	623	13.976	295.573
24.	Troškovi istraživanja	536	624		
25.	Troškovi razvoja koji se ne kapitalizuju	537	625		
26.	Troškovi ostalih usluga	539	626	113.223	304.931
27.	NEMATERIJALNI TROŠKOVI (28+29+30+31+32+33+34+35)	55	627	5.820.790	6.845.311
28.	Troškovi neproizvodnih usluga	550	628	1.003.564	1.031.304
29.	Troškovi reprezentacije	551	629	121.009	103.904
30.	Troškovi premija osiguranja	552	630	391.819	354.841
31.	Troškovi platnog prometa	553	631	183.503	80.478
32.	Troškovi poštanskih i telekomunikacionih usluga	554	632	161.218	156.850
33.	Troškovi poreza, naknada, taksi i drugih dažbina na teret pravnog lica	555	633	1.564.057	1.539.420
34.	Troškovi članskih doprinosa i sličnih obaveza	556	634	46.452	53.883

1	2	3	4	5	6
35.	Ostali nematerijalni troškovi od toga:	559	635	2.349.168	3.524.631
36.	- Naknada za rad članova učeničkih, omladinskih i studentskih zadruga	dio 559	636		
37.	Kalo, rastur, kvar i lom materijala i robe	dio 579	637		
38.	Potraživanja za PDV (dugovni promet grupe 27)	27 osim 279	638	10.084.051	10.225.287
39.	Obaveze za PDV (potražni promet grupe 47)	47 osim 479	639	21.238.902	22.817.919
40.	Obračunati poseban porez - akcize	480	640		

**Banovići**  
Mjesto


**DEMIROVIĆ (SAFER) ELVIR**  
Certifikovani računovoda



**CR-4691/5**  
Broj dozvole



**Elvir Salihović**  
Direktor



**24.2.2022.**  
Datum

**062/843-233**  
Kontakt



RMU Banovici d.d. Banovici

Banovići, Armije Bosne i Hercegovine 52

Vađenje lignita

NLB Banka d.d. Sarajevo

1321300309179345

4209329530001

209329530001

05.20

001

25-02-2022

FINANSIJSKO-FINANCIJSKU  
INFORMATIČKA AGENCIJA  
POSLOVNA JEDNICA TUZLA  
ISPOSTAVA ŽIVINICE

## IZVJEŠTAJ O GOTOVINSKIM TOKOVIMA

(za pravna lica koja vode knjigovodstvo u skladu sa kontnim okvirom za privredna društva)

- INDIREKTNA METODA -

za period od 1.1.2021. do 31.12.2021. godine


Redni broj	OPIS	Bilješki	Ozn. (+,-)	Oznaka za AOP	IZNOS	
					Tekuća godina	Prethodna godina
1	2	3	4	5	6	7
	<b>A. GOTOVINSKI TOKOVI IZ POSLOVNIH AKTIVNOSTI</b>					
1.	<b>Neto dobit (gubitak) za period</b>			401	-7.573.255	674.510
	<i>Usklađenje za:</i>					
2.	Amortizacija / vrijednost usklađenja nematerijalnih sredstava		+			
3.	Gubici (dobici) od otuđenja nematerijalnih sredstava		+ (-)			
4.	Amortizacija / vrijednost usklađenja materijalnih sredstava		+		12.056.548	12.450.113
5.	Gubici (dobici) od otuđenja materijalnih sredstava		+ (-)		10.724	1.981.135
6.	Usklađenja iz osnova dugoročnih finansijskih sredstava		+ (-)			
7.	Nerealizovani rashodi (prihodi) od kursnih razlika		+ (-)			
8.	Ostala usklađenja za negotovinske stavke i gotovinski tokovi koji se odnose na ulagačke i finansijske aktivnosti		+ (-)			
9.	<b>Ukupno (2 do 8)</b>			402	12.067.272	14.431.248
10.	Smanjenje (povećanje) zaliha		+ (-)		104.958	-2.244.039
11.	Smanjenje (povećanje) potraživanja od prodaje		+ (-)		518.889	4.075.245
12.	Smanjenje (povećanje) drugih potraživanja		+ (-)		173.595	461.499
13.	Smanjenje (povećanje) aktivnih vremenskih razgraničenja		+ (-)		2.386	38.998
14.	Povećanje (smanjenje) obaveza prema dobavljačima		+ (-)		-1.649.069	3.841.374
15.	Povećanje (smanjenje) drugih obaveza		+ (-)		1.960.358	775.362
16.	Povećanje (smanjenje) pasivnih vremenskih razgraničenja		+ (-)		21.843	-1.394
17.	<b>Ukupno (10 do 16)</b>			403	1.132.960	6.947.045
18.	<b>Neto gotovinski tok iz poslovnih aktivnosti (1+9+17)</b>			404	5.626.977	22.052.803
	<b>B. GOTOVINSKI TOKOVI IZ ULAGAČKIH AKTIVNOSTI</b>					
19.	<b>Prilivi gotovine iz ulagačkih aktivnosti (20 do 25)</b>			405	21.799	25.857
20.	Prilivi iz osnova kratkoročnih finansijskih plasmana		+	406		
21.	Prilivi iz osnova prodaje dionica i udjela		+	407		
22.	Prilivi iz osnova prodaje stalnih sredstava		+	408		
23.	Prilivi iz osnova kamata		+	409		
24.	Prilivi od dividendi i učešća u dobiti		+	410		
25.	Prilivi iz osnova ostalih dugoročnih finansijskih plasmana		+	411	21.799	25.857
26.	<b>Odlivi gotovine iz ulagačkih aktivnosti (27 do 30)</b>			412	18.312.652	20.368.788
27.	Odlivi iz osnova kratkoročnih finansijskih plasmana		-	413		
28.	Odlivi iz osnova kupovine dionica i udjela		-	414		
29.	Odlivi iz osnova kupovine stalnih sredstava		-	415	18.047.994	20.367.707
30.	Odlivi iz osnova ostalih dugoročnih finansijskih plasmana		-	416	264.658	1.081
31.	<b>Neto priliv gotovine iz ulagačkih aktivnosti (19-26)</b>			417		
32.	<b>Neto odliv gotovine iz ulagačkih aktivnosti (26-19)</b>			418	18.290.853	20.342.931
	<b>C. GOTOVINSKI TOKOVI IZ FINANSIJSKIH AKTIVNOSTI</b>					
33.	<b>Prilivi gotovine iz finansijskih aktivnosti (34 do 37)</b>			419	36.617.408	17.764.695
34.	Prilivi iz osnova povećanja osnovnog kapitala		+	420		
35.	Prilivi iz osnova dugoročnih kredita		+	421	31.625.349	5.396.132
36.	Prilivi iz osnova kratkoročnih kredita		+	422	4.992.059	12.368.563
37.	Prilivi iz osnova ostalih dugoročnih i kratkoročnih obaveza		+	423		

1	2	3	4	5	6	7
<b>38.</b>	<b>Odlivi gotovine iz finansijskih aktivnosti (39 do 44)</b>			<b>424</b>	<b>21.954.920</b>	<b>18.365.901</b>
39.	Odlivi iz osnova otkupa vlastitih dionica i udjela		-	425		
40.	Odlivi iz osnova dugoročnih kredita		-	426	8.078.412	7.527.878
41.	Odlivi iz osnova kratkoročnih kredita		-	427	12.368.563	9.330.078
42.	Odlivi iz osnova finansijskog lizinga		-	428		
43.	Odlivi iz osnova isplaćenih dividendi		-	429		
44.	Odlivi iz osnova ostalih dugoročnih i kratkoročnih obaveza		-	430	1.507.945	1.507.945
<b>45.</b>	<b>Neto priliv gotovine iz finansijskih aktivnosti (33-38)</b>			<b>431</b>	<b>14.662.488</b>	
<b>46.</b>	<b>Neto odliv gotovine iz finansijskih aktivnosti (38-33)</b>			<b>432</b>		<b>601.206</b>
47.	D. UKUPNI PRILIVI GOTOVINE (18+31+45)			433	20.289.465	22.052.803
48.	E. UKUPNI ODLIVI GOTOVINE (18+32+46)			434	18.290.853	20.944.137
<b>49.</b>	<b>F. NETO PRILIV GOTOVINE (47-48)</b>			<b>435</b>	<b>1.998.612</b>	<b>1.108.666</b>
<b>50.</b>	<b>G. NETO ODLIV GOTOVINE (48-47)</b>			<b>436</b>		
51.	H. Gotovina na početku izvještajnog perioda			437	2.615.620	1.506.954
52.	I. Pozitivne kursne razlike iz osnova preračuna gotovine		+	438		
53.	J. Negativne kursne razlike iz osnova preračuna gotovine		-	439		
<b>54.</b>	<b>K. Gotovina na kraju izvještajnog perioda (51+49-50+52-53)</b>			<b>440</b>	<b>4.614.232</b>	<b>2.615.620</b>

Banovići  
Mjesto

24.2.2022.  
Datum

DEMIROVIĆ (SAFER) ELVIR  
Certifikovani računovođa




CR-4691/5  
Broj dozvole

052/843-233  
kontrola



Elvir Salihović  
Bračnik





RMU Banovici d.d. Banovici

Banovići, Armije Bosne i Hercegovine 52

Vađenje lignita

NLB Banka d.d. Sarajevo

1321300309179345

25-02-2022

FINANSIJSKO-FINANCIJSKO  
INFORMATIČKA AGENCIJA  
POSLOVNA JEDINICA TUZLA  
ISKUSTVA ŽIVNICE

4209329530001

209329530001

05.20

001

Za pravnu upu koja vode  
knjigovodstvo u skladu sa  
kontnim okvirima za privredna  
društva

## POSEBNI PODACI O PLAĆAMA I BROJU ZAPOSLENIH uz godišnji obračun

od 1.1.2021. do 31.12.2021. godine

- u KM -

### IZNOS

Redni broj	POZICIJA	AOP	U istom obračunskom periodu prethodne godine	U obračunskom periodu tekuće godine
1	2	3	4	5
1.	Neto plaće	901	37.962.371	36.473.527
2.	Neto naknade plaća	902	158.735	91.493
<b>3.</b>	<b>Svega plaće i naknade (1+2)</b>	<b>903</b>	<b>38.121.106</b>	<b>36.565.020</b>
4.	Porez na plaće i naknade plaća	904	2.157.539	2.036.739
5.	Doprinosi iz plaća i naknada plaća	905	18.024.887	17.304.821
6.	Doprinosi na plaće i naknade plaća	906	7.341.182	6.962.089
<b>7.</b>	<b>Svega doprinosi (5+6)</b>	<b>907</b>	<b>25.366.069</b>	<b>24.266.910</b>
<b>8.</b>	<b>Svega (3+4+7)</b>	<b>908</b>	<b>65.644.714</b>	<b>62.868.669</b>
9.	Neto učešća zaposlenih u dobiti	909		
10.	Porezi na učešće zaposlenih u dobiti	910		
11.	Doprinosi iz učešća zaposlenih u dobiti	911		
12.	Doprinosi na učešće zaposlenih u dobiti	912		
<b>13.</b>	<b>Svega (9 do 12)</b>	<b>913</b>		
<b>14.</b>	<b>Svega neto plaće, naknade plaća i učešća u dobiti (3+9)</b>	<b>914</b>	<b>38.121.106</b>	<b>36.565.020</b>
15.	Prosječan broj zaposlenih na osnovu sati rada (cijeli broj)	915	2.786	2.788

Banovići

DEMIROVIĆ (SAFER) ELVIR

CR-4691/5

M.P.

Elvir Salihović

24.2.2022.

062/843-233

RMU Banovici d.d. Banovici

Banovici, Armije Bosne i Hercegovine 52

Vađenje lignita

NLB Banka d.d. Sarajevo

1321300309179345

4209329530001

209329530001

05.20

001

25-02-2022

FINANSIJSKO-FINANCIJNO  
INFORMATIČKA AGENCIJA  
POSLOVNA JEDINICA TUZLA  
BPOSTAVE 21111111

### IZVJEŠTAJ O PROMJENAMA NA KAPITALU

(za sva pravna lica)

za period koji završava na dan 31.12.2021. godine

Banovici

DEMIROVIĆ (SAFER) ELVIR

CR-4691/5

24.2.2022.

062/843-233

Elvir Salihović

M.P.

Kontrolni broj: 142200150665077





# IZVJEŠTAJ O PROMJENAMA NA KAPITALU

za period koji završava na dan 31.12.2021. godine

- u KM -

## DIO KAPITALA KOJI PRIPADA VLASNICIMA MATIČNOG PRIVREDNOG DRUŠTVA

Oznaka za AOP	IZVJEŠTAJ O PROMJENAMA NA KAPITALU											UKUPNO (3+4+5+6+7)	MANJINSKI INTERES	UKUPNI KAPITAL (8+9)		
	1	2	3	4	5	6	7	8	9	10						
1. Stanje na dan 31.12.2019. godine			69.388.000													
2. Efekti promjena u računovodstvenim politikama																
3. Efekti ispravki grešaka																
4. Ponovno iskazano stanje na dan 31.12.2019., odnosno 01.01.2020. (901±902±903)			69.388.000			17.347.000		27.982.081		114.717.081						114.717.081
5. Efekti revalorizacije materijalnih i nematerijalnih sredstava																
6. Nerealizovani dobiti/gubici po osnovu finansijskih sredstava raspoloživih za prodaju																
7. Kursne razlike nastale prevođenjem finansijskih izvještaja u drugu valutu prezentacije																
8. Neto dobit/gubitak perioda iskazan u bilansu uspjeha																
9. Neto dobiti/gubici perioda priznati direktno u kapitalu																
10. Objavljene dividende i drugi oblici raspodjele dobiti i pokriva gubitka																
11. Emisija dioničkog kapitala i drugi oblici povećanja ili smanjenje osnovnog kapitala																
12. Stanje na dan 31.12.2020. godine, odnosno 01.01.2021. (904±905±906±907±908±909±910±911)			69.388.000			17.347.000		28.656.591		115.391.591						115.391.591
13. Efekti promjena u računovodstvenim politikama																
14. Efekti ispravki grešaka																
15. Ponovno iskazano stanje na dan 31.12.2020., odnosno 01.01.2021. (912±913±914)			69.388.000			17.347.000		28.656.591		115.391.591						115.391.591
16. Efekti revalorizacije materijalnih i nematerijalnih sredstava																
17. Nerealizovani dobiti/gubici po osnovu finansijskih sredstava raspoloživih za prodaju																
18. Kursne razlike nastale prevođenjem finansijskih izvještaja u drugu valutu prezentacije																
19. Neto dobit/gubitak perioda iskazan u bilansu uspjeha																
20. Neto dobiti/gubici perioda priznati direktno u kapitalu																
21. Objavljene dividende i drugi oblici raspodjele dobiti i pokriva gubitka																
22. Emisija dioničkog kapitala i drugi oblici povećanja ili smanjenje osnovnog kapitala																
23. Stanje na dan 31.12.2021. godine (915±916±917±918±919±920-921+922)			69.388.000			17.347.000		21.083.336		107.818.336						107.818.336

Kontrolni broj: 142200150665077

